



ФЕДЕРАЛЬНАЯ СЛУЖБА
ГОСУДАРСТВЕННОЙ СТАТИСТИКИ

Оборот оптовой торговли Тамбовской области



май 2022 года



ОБОРОТ ОПТОВОЙ ТОРГОВЛИ ТАМБОВСКОЙ ОБЛАСТИ

МАЙ 2022г.

МЛН.
РУБЛЕЙ

30344,5

ИФО
(к соответствующему
периоду 2021 года)

92,8%

Доля в
обороте

100,0%

Всего

27241,0

95,4%

89,8%

Организации оптовой торговли
(кроме оптовой торговли автотранспортными средствами и мотоциклами)

3103,5

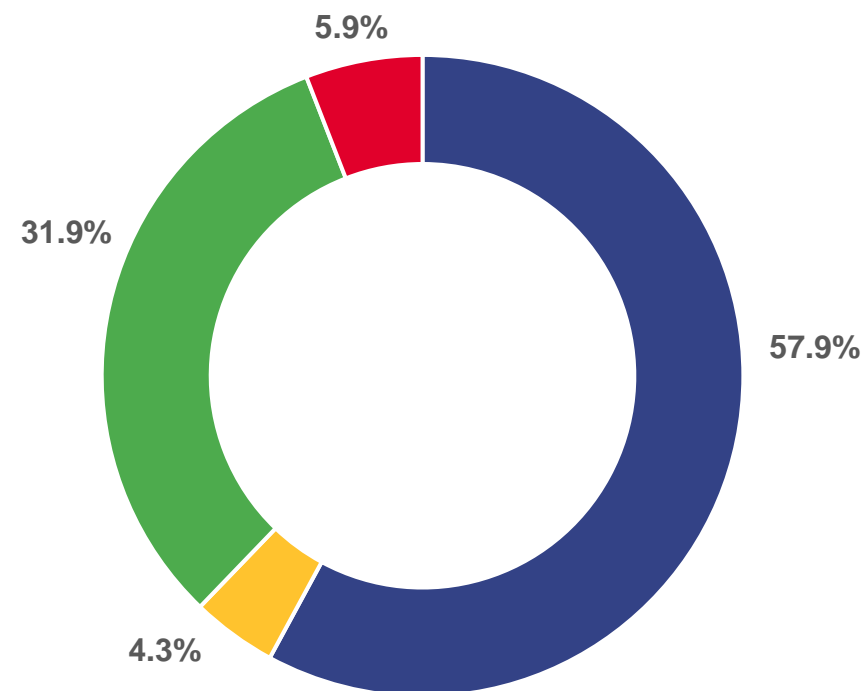
74,9%

10,2%

Организации других видов деятельности

СТРУКТУРА ФОРМИРОВАНИЯ ОБОРОТА ОПТОВОЙ ТОРГОВЛИ

В % К ИТОГУ









- Крупные и средние организации оптовой торговли
- Крупные и средние организации других видов деятельности
- Субъекты малого предпринимательства организаций оптовой торговли
- Субъекты малого предпринимательства организаций других видов деятельности





ТОВАРНАЯ СТРУКТУРА ОБОРОТА ОПТОВОЙ ТОРГОВЛИ ОРГАНИЗАЦИЙ ОПТОВОЙ ТОРГОВЛИ

МАЙ, В % К ИТОГУ

КАТЕГОРИИ	май, млн. руб.	в % к предыдущему периоду	в % к соответствующему периоду 2021 года
 Пищевые продукты	8824,1	99,8	163,9
 Несельскохозяйственные промежуточные продукты, отходы и лом	3205,0	70,5	123,8
 Сельскохозяйственное сырье	1498,3	60,8	в 32,6 р.
 Машины и оборудование	1117,2	32,4	45,4
 Непродовольственные потребительские товары	1075,0	102,3	108,8
 Неспециализированная оптовая торговля	7,1	81,1	32,7
 Агентские вознаграждения	4,4	102,0	117,5

